

WYPOSAŻENIE SYSTEMOWE

GWOŹDZIE STANDARDOWE C6 (MAGAZYNEK PO 10 SZTUK)

NAZWA	DŁUGOŚĆ [MM]	KOD 500 SZT. + 1 X GAZ	KOD 1.500 SZT. + 3 X GAZ
C6-20	20	057540	057545
C6-25	25	057541	057546

GWOŹDZIE SPECJALNE HC6 (MAGAZYNEK PO 10 SZTUK)

HC6-15	15	057550	057559
HC6-17	17	057551	
HC6-22	22	057552	
HC6-27	27	057553	

GWOŹDZIE C6/HC6 (MAGAZYNEK PO 10 SZTUK) „BEZODPADOWE“

HC6-15	15	057555	
HC6-17	17	057556	
HC6-22	22	057557	
HC6-27	27	057558	

GWOŹDZIE SPECJALNE CW6 (MAGAZYNEK PO 10 SZTUK) DO DREWNA

CW6-25	25	057562	
--------	----	--------	--

GWOŹDZIE SPECJALNE UP6 (MAGAZYNEK PO 10 SZTUK)

UP6-17	17	057692	
UP6-22	22	057693	

GWOŹDZIE CG6/HC6 Z PODKŁADKA (TYLKO DO POJEDYNCZEGO OSADZANIA)



HC6-22	22	057568	
CG6-20	20	057563	
CG6-25	25	057564	

GWOŹDZIE PULSA C6 - HC6 - UP6

	PROFILE ŚCIENNE (d ≤ 1,5 mm)	5 MM	10 MM	15 MM	20 MM	
Stal		HC6-15	HC6-17	HC6-22	HC6-27	HC6-15 17
Beton C20/25 25/30		HC6-22 C6-20	HC6-22 27 C6-25	HC6-27 C6-25	-	HC6-17 22 C6-20 25
Beton twardy C40/50 50/60		HC6-17	HC6-22 27	HC6-27	-	HC6-15 22
Błoczki silikatowe		C6-25	C6-22 27	C6-27	-	C6-17 22
Otynkowane pustaki		C6-25	C6-22 27	C6-27	-	C6-22
		C6-25	C6-25	-	-	C6-25

Zalecenie dotyczące najlepszego stosunku kosztów do profilu pracy.

ZALECANE ORYGINALNE I WYTRZYMAŁE GWOŹDZIE HC6

Podłoże	Głębokość osadzenia	Siła wyrywająca N _{Rd} (kg)	Siła ścinająca V _{Rd} (kg)
 C20/25 do C60/75 (= B25 do B75)	H _{nom} = 15 mm	30	25
	H _{nom} = 18 mm	40	
	H _{nom} = 20 mm	47	
 f _{ak} = 410 - 450 N/mm ² (= ST 44) f _{ak} = 500 - 550 N/mm ² (= ST 60)	H _{nom} = 6,5 mm	150	120



Zgodnie z DIN 4102 Atest dla lekkich ścianek działowych z ogólnymi dokumentami budowlanymi

C6: Normalny beton C20/25, pełne bloczki, cegły, pustak otynkowany



Zgodnie z DIN 4102 Atest dla lekkich ścianek działowych z ogólnymi dokumentami budowlanymi



Opinia do mocowania systemów kablowych z integralnością funkcjonalną E30 do E90 DIN 4102-12 (tylko dla HC6)

HC6: Beton twardy do C60/75, żelbeton, stal do E335



Zgodnie z DIN 4102 Atest dla lekkich ścianek działowych z ogólnymi dokumentami budowlanymi




Opinia do mocowania systemów kablowych z integralnością funkcjonalną E30 do E90 DIN 4102-12 (tylko dla HC6)

„Gwoździe bezodpadowe“: Tworzywo sztuczne z magazynka po strzale odpada w całości

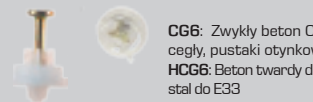
C6: zwykły beton C20/25, pełne bloczki, cegły, pustak otynkowany
HC6: Beton twardy do C60/75, żelbeton, stal do E335



CW6: Gwoździowkręt z wpuszczanym łbem, demontowalny (Pz2) do drewna



UP6: Stal do E335, twardy beton do C50/60 i więcej



CG6: Zwykły beton C20/25, pełne bloczki, cegły, pustaki otynkowane
HC6: Beton twardy do C60/75, żelbeton, stal do E33